

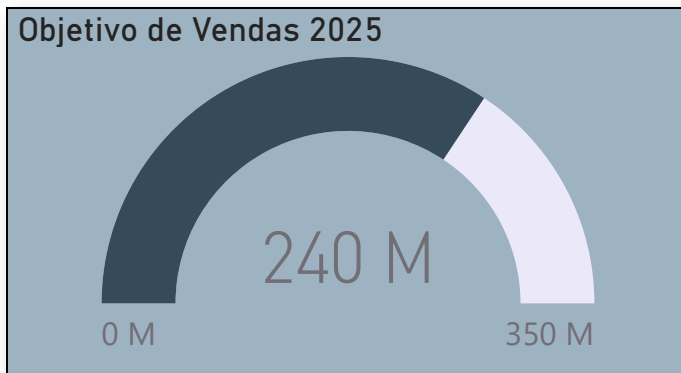
Relatório de Vendas de 2024 até Jul. 2025 Carros, S.A.

Vendas 2025 em comparação com o ano anterior

240,25 M!
Objetivo: 1618,27 M (-85,15%)

Este Power BI foi construído juntamente com um PDF que explora a construção deste relatório, além de fazer uma análise de alguns vendedores.

Os dados são fictícios.



Top 5 os vendedores com maior faturação

Vendedor	Faturação
avis corporation	121973430
enterprise veh exchange/rental	100701311
avis budget group	83580850
gm re3keting	72714896
kia motors america inc	70825100
Total	449795587

Decréscimo da quantidade vendida em cada ano

Ano	Número de carros vendidos
2024	80570
2025	9196
Total	89766

44,20%

%de vendas acima do preço de mercado

Recomendações:

Este relatório está perante vários tipos de vendedores, é importante analisar cada um individualmente e implementar as soluções necessárias.

Visão Geral

2 bn

Vendas totais

Objetivo de Vendas 2025



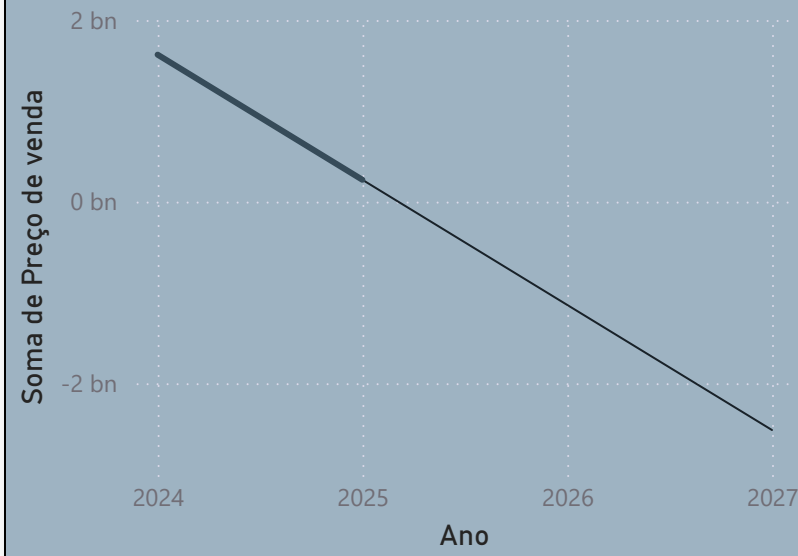
44,20%

%de vendas acima do preço de...

Marcas e modelos mais faturados

Marca	Modelo	Faturação
Ford	F-150	56 M
Chrysler	Town and Country	55 M
Ford	Fusion	49 M
Toyota	Camry	48 M
Dodge	Grand Caravan	46 M
Total		254 M

Decréscimo das vendas com previsão de 2 anos



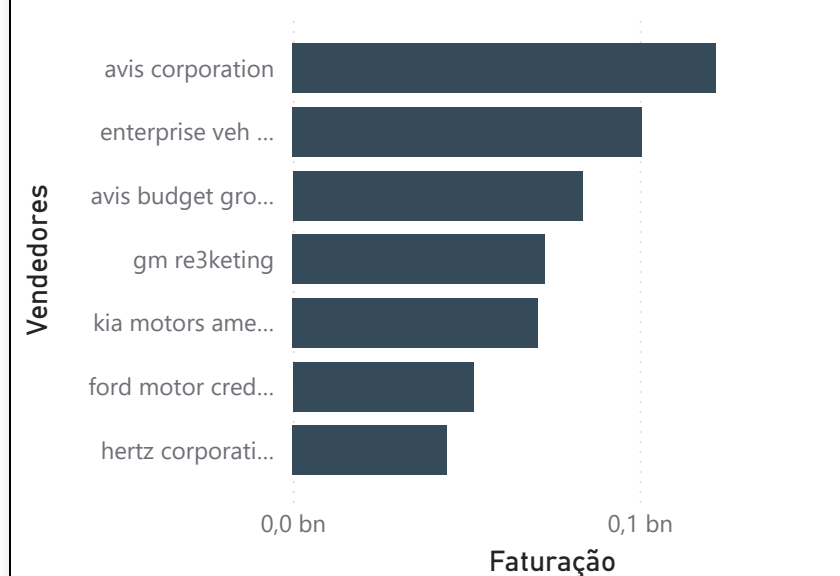
Decréscimo da quantidade vendida em cada ano

Ano	Número de carros vendidos
2024	80570
2025	9196
Total	89766

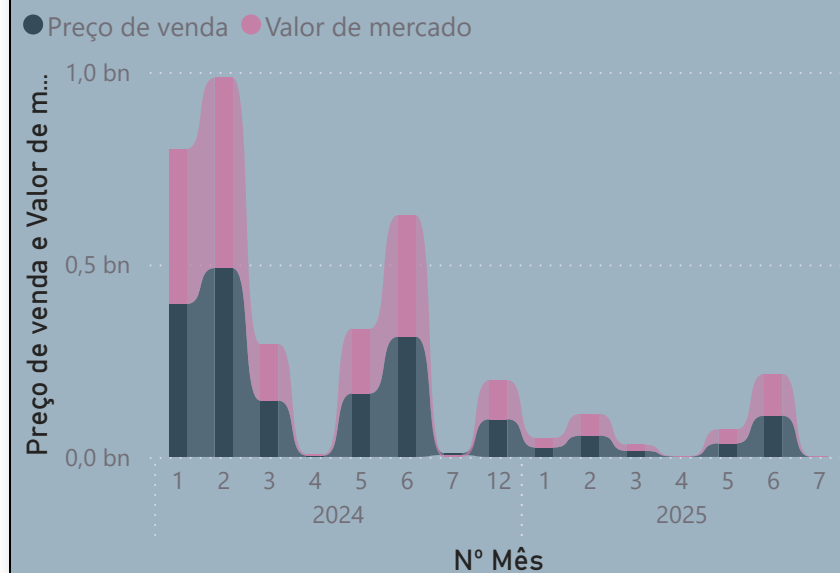
Estes resultados podem parecer assustadores mas não podemos esquecer que os dados não representam as vendas totais de 2025, além do mais antes de tomar qualquer decisão devemos olhar especificamente para cada vendedor, e tomar decisões individuais.



Top 7 dos principais vendedores e as suas faturações



Preço comercializado pelos vendedores abaixo do mercado



Por Vendedor

Vendedor

- 1 cochran of Segundaroeville
- 12atur transit inc
- 12ker motor car co inc
- 143 auto sales inc
- 159191 canada inc
- 1sens auto sales
- 1solution auto network llc
- 2020 motors
- 231 car sales inc.
- 2eal transportation
- 3 in one auto sales inc
- 3ano & sons auto sales inc
- 3gate volvo
- 3in auto group
- 3itime motors of fairfield inc
- 3k cj inc
- 3ple fleet leasing
- 3ple fleet leasing llc/non pro...
- 3s auto
- 3tin auto gallery

122 M

Vendas Totais

Cores externas mais vendidas

Cor do Exterior	%Quantidade vendida
black	18,47%
white	16,83%
silver	16,59%

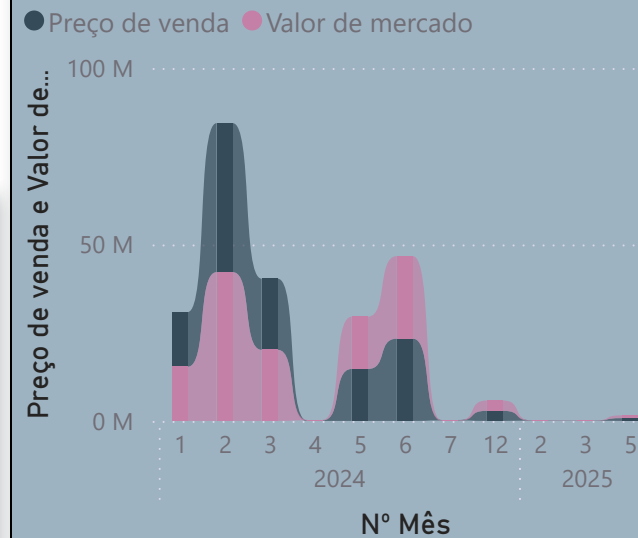
Marcas e modelos mais faturados

Marca	Modelo	Faturação
Dodge	Grand Caravan	9 M
Chevrolet	Cruze	8 M
Chevrolet	Suburban	8 M
Chevrolet	Tahoe	7 M
Chrysler	Town and Country	6 M
Total		37 M

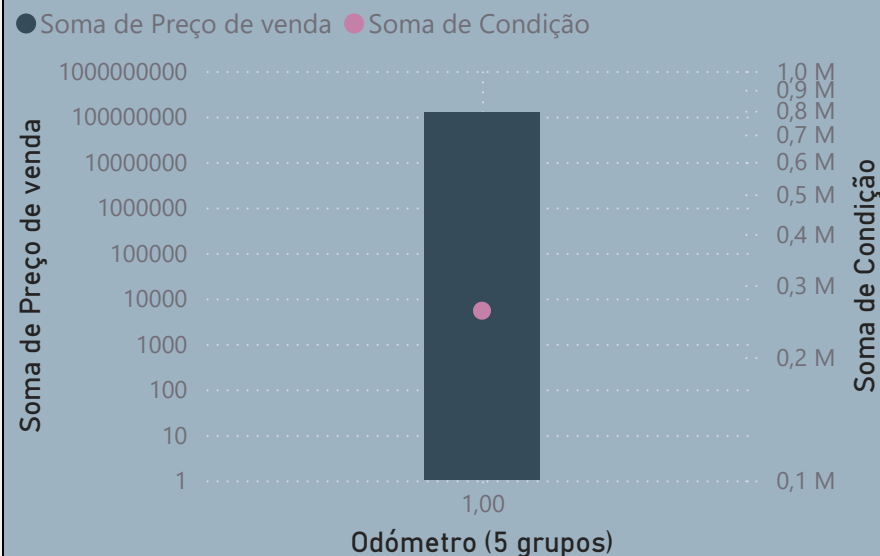
Cores internas mais vendidas

Cor do interior	%Quantidade Vendida
black	64,88%
gray	19,30%
beige	6,95%
tan	5,90%
Não identificável	1,64%
brown	1,11%

Preço comercializado pelos vendedores abaixo do mercado



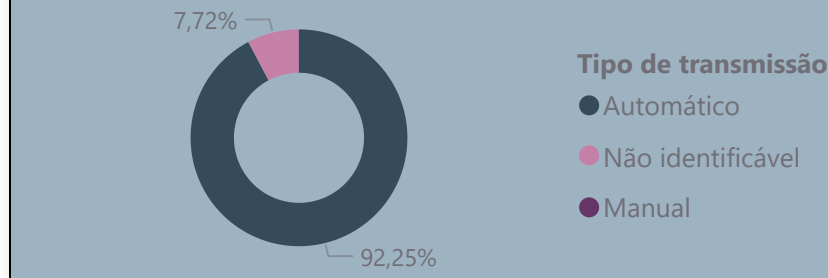
Quilómetros com a faturação



Usados vs Novos quantidades vendidas



Quantidade vendida segundo o tipo de transmissão





Análise Temporal



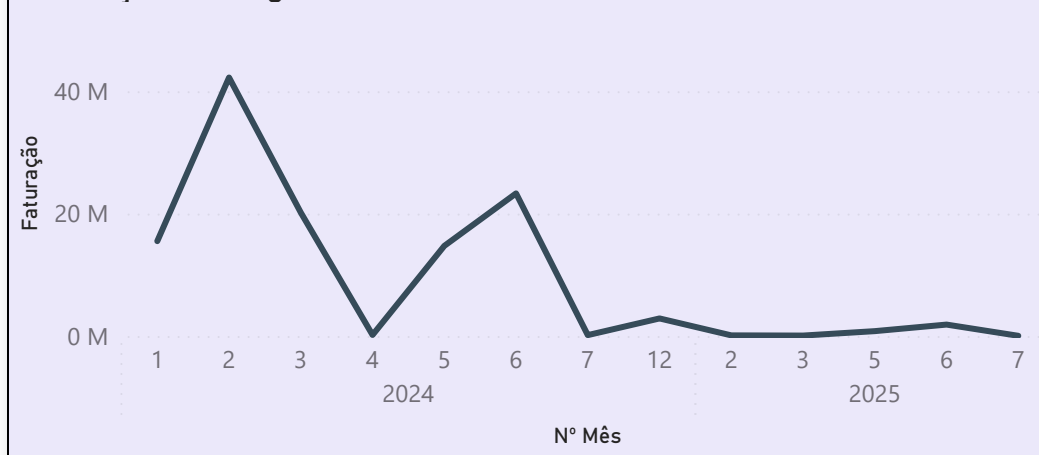
- Vendedor
- 1 cochran of Segundaroeville
 - 12atur transit inc
 - 12ker motor car co inc
 - 143 auto sales inc
 - 159191 canada inc
 - 1sens auto sales
 - 1solution auto network llc
 - 2020 motors
 - 231 car sales inc.
 - 2eal transportation
 - 3 in one auto sales inc
 - 3ano & sons auto sales inc
 - 3gate volvo
 - 3in auto group

Vendas 2025 em comparação com o ano anterior

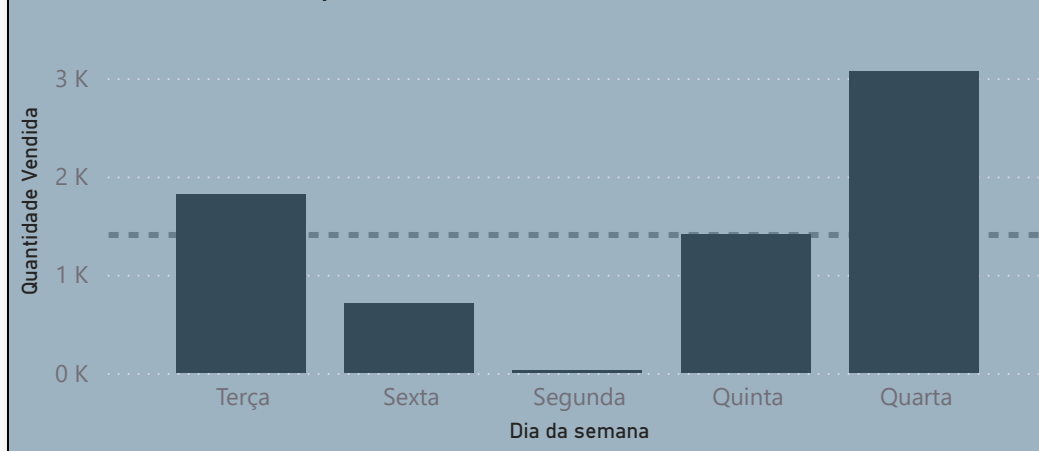
2,86 M!

Objetivo: 119,11 M (-97,6%)

Faturação ao longo do dos meses



Quantidade Vendida por Dia da semana



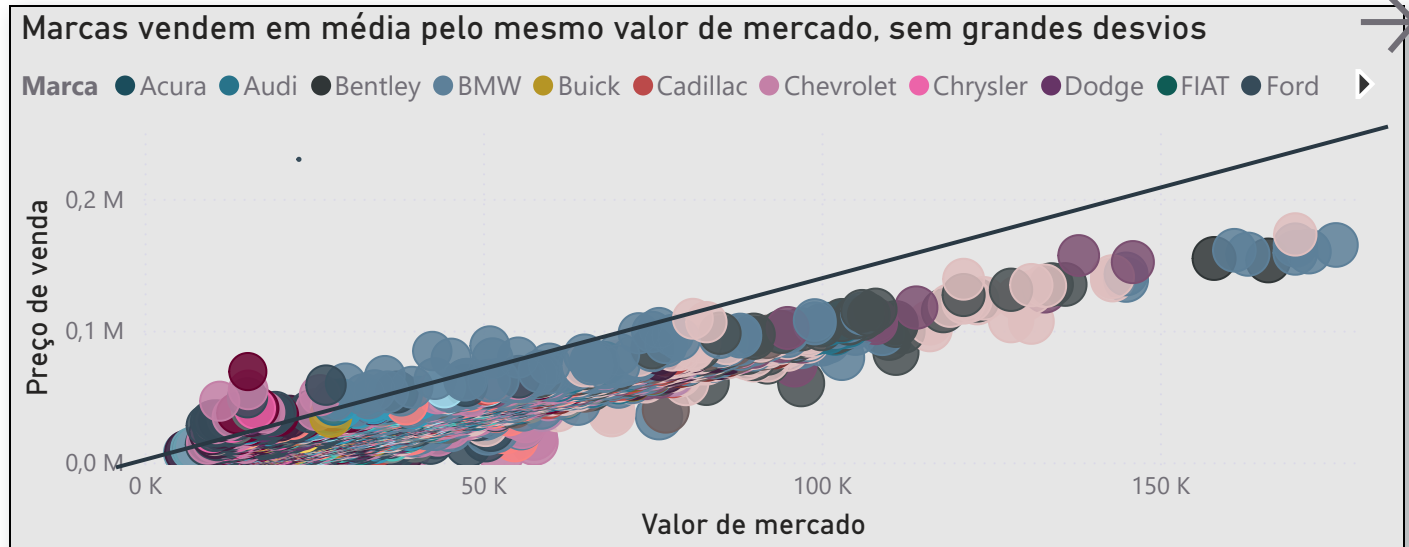


Por Marca

Marca

- Acura
- Audi
- Bentley
- BMW

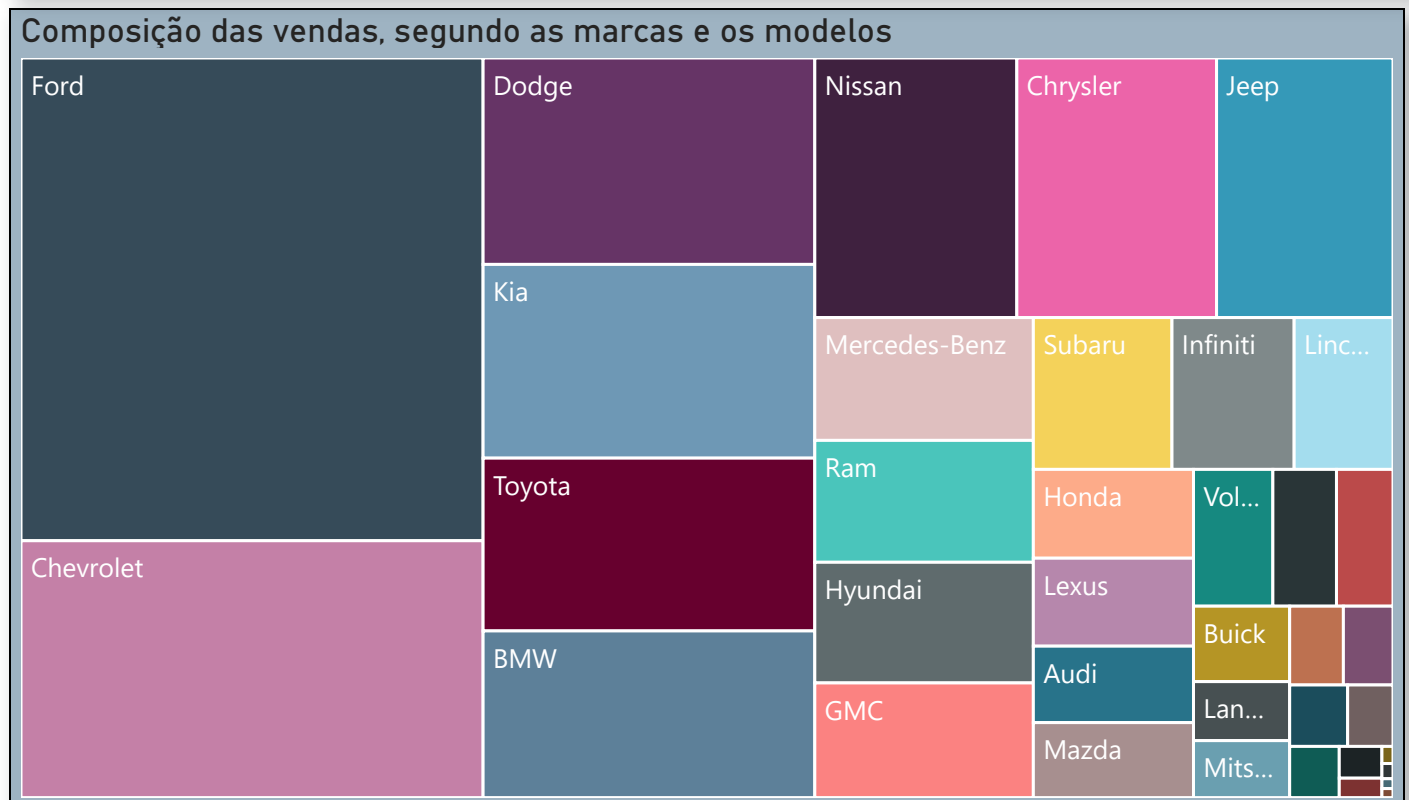
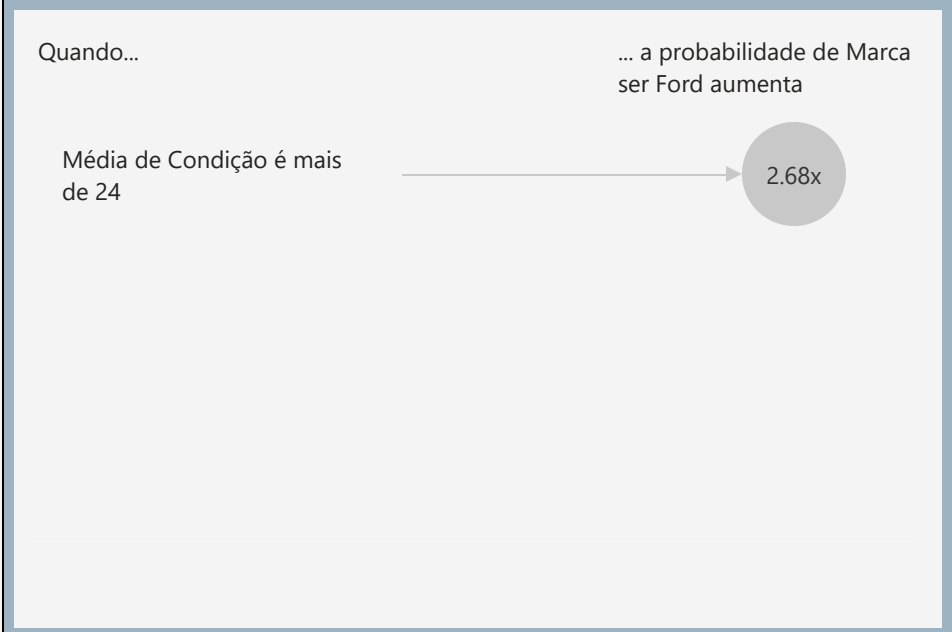
2 bn
Vendas Totais



ⓘ Marca tem mais de 10 valores exclusivos. Isto poderá afetar a qualidade da análise. [Saber mais](#)

Principais influenciadores Segmentos superiores

O que influencia Marca para que seja ?





Colocar uma questão sobre os dados



Escolha uma destas opções para começar

top tabela 1 mês by %kpi

top tabela 1 mês by %kpi

what is the %kpi by tabela 1
modelo

what is the vendas 2025 by
tabela 1 mês

what is the vendas 2024 by
tabela 1 mês

[Mostrar todas as sugestões](#)